


paroi japonaise


A l'origine store décoratif dédié au cloisonnement des pièces et à l'habillage des baies vitrées, la paroi japonaise a également vocation à protéger du rayonnement solaire pour peu qu'elle soit dotée de tissus performants.

Caractéristiques

- Manoeuvre des chariots par tirage libre ou avec lanceur (1)
- Chariots aluminium revêtus de velcro (2) facilitant le remplacement du tissu.
- Le recouvrement entre deux panneaux de tissu (3) est de 50 mm
- Barre de charge plate en acier (4)
- Supports plafond à verrouillage rapide (5) montés sur équerre en cas de pose en applique

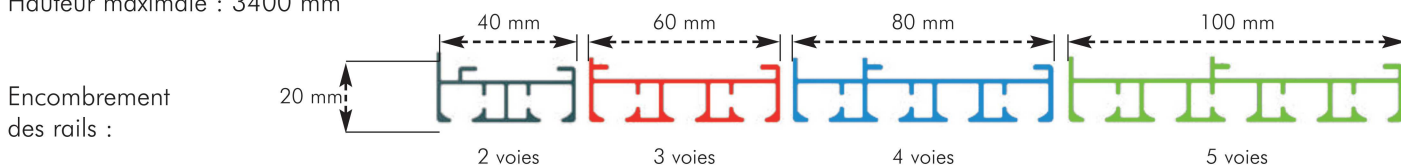


Les panneaux coulissent sur deux, trois, quatre ou cinq voies selon l'effet décoratif recherché et le type d'ouverture souhaité, latérale (1) ou centrale (2)



Dimensions et encombrements

Largeur maximale pour un rail 2 voies : 3800 mm.
 Largeur maximale pour les rails de 3 à 5 voies : 5800 mm
 Hauteur maximale : 3400 mm



Quantité maximale de panneaux en fonction du nombre de voies et du type d'ouverture

Type de rail	Nombre maximal de panneaux par store	
	Refoulement latéral	Ouverture centrale
2 voies	2	4
3 voies	3	6
4 voies	4	8
5 voies	5	10

